



1980



LEGOLAND®




LEGOLAND® Space

In the world of LEGOLAND there are 3 play ideas – Town, Castle – and Space. You can build your own planet with the special base plates – and go exploring far, far out in space with the space ships, rockets and radar vehicles.

LEGOLAND® Spazio

Con questa serie potrete costruire astronavi intergalattiche, centri radar, razzi vettori sempre pronti per missione nell'universo infinito. Oppure una serie di mezzi adatti per le esplorazioni sui pianeti.



928 Space cruiser and moonbase/Base con astronave intergalattica



920
Rocket launch pad
Base di lancio



924
Space transporter
Super vettore rifornimenti



918
One man space ship
Navetta spaziale



885
Space scooter
Scooter spaziale



886
Space buggy
Jeep spaziale



889
Radar truck
Veicolo radar
spaziale



6821
Lunar rock
collector
Ispezionatore
geologico



891
Two seater space
scooter
Scooter spaziale
biposto




6841*
Survey vehicle
Prospettore spaziale



894
Mobile signals centre
Centro mobile trasmissioni



897
Mobile rocket launcher
Lancia missili semovente



306
Landing strip/roadway
Piazzaforte base di lancio



305
2 × Lunar baseplates
Piazzaforte lunari



For train enthusiasts

The LEGO Train is the only train which you can build – and rebuild. You can start with a push-along train and build in the LEGO Motor later. Or you can begin with the 4.5 volt Train with Battery Motor. Add extra rails and you can build a layout as big as you like with points and sidings too.



182 Complete train set with motor, signal and shunting switch
Treno passeggeri con motore



171 Complete train set (Motor can be added)
Treno senza motore



165
Not available in Australia
Scalo merci



162
Locomotive
(Motor can be added)
Locomotive



147
Refrigerator waggon
Non venduto in Italia



163
Train waggon
Vagoni



146
Level crossing
Passaggio a livello


Per gli appassionati di treni

Il treno LEGO è l'unico treno che i bambini stessi possono costruire, smontare e rimontare in modo diverso. Nelle scatole ci sono le istruzioni di montaggio, ma i bambini possono, con l'aiuto della loro fantasia, costruire nuovi treni e poi farli funzionare inserendovi il motore. Le confezioni contengono le istruzioni di montaggio.


$$\begin{array}{|c|} \hline 1,5 \\ \hline V \\ \hline \end{array} \begin{array}{|c|} \hline 1,5 \\ \hline V \\ \hline \end{array} \begin{array}{|c|} \hline 1,5 \\ \hline V \\ \hline \end{array} = 4,5 V$$




154
Rail points
Scambi



156
16 Straight rails, 9 sleepers
Binari diritti



157
16 Curved rails, 9 sleepers
(half circle)
Binari curvi



159
1 Crossing and 16 straight
rails
Binari e incroci